



Relatório de Gestão

Ano de 2020



Índice

Capítulo I	3
Introdução	3
Sistema Contabilístico	3
O Relatório de Gestão	3
Dados Estatísticos da Freguesia	4
Quadro de Pessoal	4
Capítulo II	5
Análise Financeira	5
A Receita	5
A Despesa	6
Saldos de Gerência / Tesouraria	9
Capítulo III	9
Aplicações legais	9
Princípios e Regras Orçamentais	9
Principais Políticas Contabilísticas	10
Investimentos	11
Plano Plurianual de Investimentos	11
Resultados	12
Conclusão	12
Resultado líquido	12
Passivos e Ativos	12
Passivo financeiro:	12
Ativo financeiro:	13
Capítulo IV	13
Divergências e Justificativos	13
Divergências	13
Justificativos	13
Capítulo V	14
Nota Final	14



Capítulo I

Introdução

Sistema Contabilístico

Desde 1 de Janeiro de 2020 que as autarquias locais passaram a estar sujeitas a um novo regime contabilístico – o SNC-AP – caracterizado, de entre outros aspetos, pela introdução de um novo paradigma às finanças públicas, centrado, fundamentalmente, na sua contabilidade, relato, controlo e transparência das contas públicas.

Foi igualmente previsto um regime simplificado para Microentidades, funcionando com base na NCP26 – Norma de Contabilidade Pública 26 que se centra na Contabilidade e Relato Orçamental, o qual é aplicável às autarquias locais que apresentem nas duas últimas prestações de contas um montante global de despesa orçamental paga inferior ou igual a 1.000.000€.

As entidades que se integram neste regime apenas são obrigadas a utilizar a Contabilidade e Relato Orçamental e a divulgação do Inventário do Património. (art.º 6 da Portaria 218/2016 de 9 de agosto)

O regime simplificado é aplicável à Freguesia de Porto Formoso, em função do respetivo montante global de despesa orçamental paga nas últimas duas prestações de contas, nomeadamente 91.132.,89 euros em 2018 e 83.767,52 euros em 2019.

O Relatório de Gestão

O relatório de gestão enquadra-se no âmbito da prestação de contas relativa ao exercício de 2020 e foi elaborado de acordo com os procedimentos estabelecidos no Sistema de Normalização Contabilística para as Administrações Públicas (SNC-AP), aprovado pelo Decreto-Lei n.º 192/2015, de 11 de setembro com as alterações introduzidas pelo Decreto-Lei n.º 85/2016, de 21 de dezembro, e pela Portaria nº 218/2016 de 09 de agosto, contemplando a análise da evolução da situação económica e financeira da autarquia.



O ano de 2020 foi o ano de implementação do SNC-AP, sendo que a data de transição para o novo referencial contabilístico é de 1 de janeiro de 2020.

Neste processo de mudança, para além dos desafios de natureza técnica que se verificaram na implementação, existiram ainda outros onde podemos destacar a função da contabilidade pública, devendo proceder-se ao reforço de competências, sistemas de informação, e o estabelecimento de mecanismos adicionais de controlo interno que permitam monitorizar o novo processo contabilístico e fluxo das transações que garantam que a informação a produzir é completa e fiável.

Apesar das dificuldades sentidas nesta transição, os objetivos foram alcançados e a mesma foi concluída com sucesso.

Não obstante o descrito no anexo às demonstrações financeiras relativamente à comparabilidade, será efetuada, sempre que possível, a análise comparativa relativamente ao ano de 2019, visto ter sido efetuada a conversão dos saldos para as contas e rubricas das demonstrações orçamentais de acordo com o SNC-AP.

A comparabilidade integral dos períodos será retomada na sua plenitude com as demonstrações financeiras de 2021.

Dados Estatísticos da Freguesia

A Freguesia de Porto Formoso inserida no concelho de Ribeira Grande, composta por uma área de 11.46Km² e 1.267 habitantes (dados INE censos 2011) e com 1.109 eleitores inscritos. (dados MAI – Mapa nº 1/2021 publicado a 1 de março de 2021).

Quadro de Pessoal

A Freguesia de Porto Formoso não possui quadro de pessoal.



Capítulo II

Análise Financeira

A análise efetuada neste relatório traduz de uma forma sucinta a execução do orçamento referente ao ano 2020 incidindo sobre a análise à execução orçamental e às demonstrações orçamentais previstas no SNC-AP.

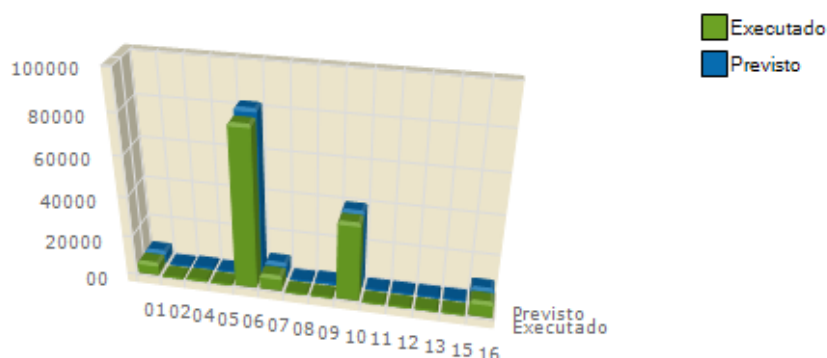
A Receita

As receitas arrecadadas no ano de 2020 totalizaram o montante de 139.556,37 euros, de um total previsto de 143.044,19 euros cuja composição é de (66,66%) de receitas correntes e (33,34%) de receitas de capital, correspondendo a uma execução superior em 62.926,37 euros ao orçamento inicial que foi no total de 76.630,00 euros.

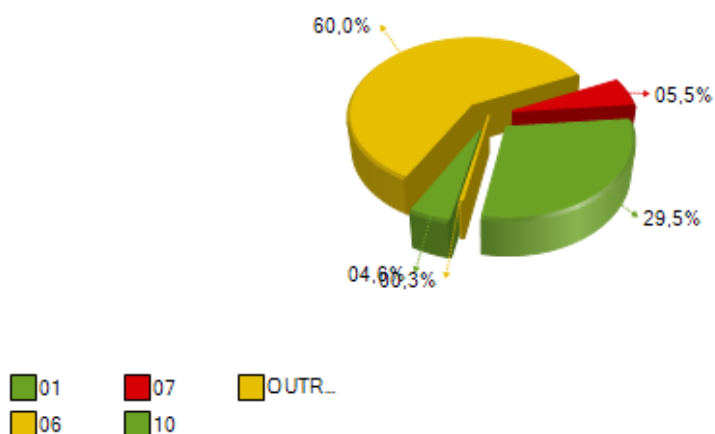
Receitas		
Receitas Correntes		
	Valor	%
01 - Impostos Directos.....	6.056,16	4,34%
02 - Impostos Indirectos.....	0,00	0,00%
04 - Taxas, Multas e Outras Penalidades.....	439,47	0,31%
05 - Rendimentos da Propriedade.....	0,00	0,00%
06 - Transferências Correntes.....	79.279,00	56,81%
07 - Venda de Bens e Serviços Correntes.....	7.246,85	5,19%
08 - Outras Receitas Correntes.....	0,00	0,00%
Total de Receitas Correntes	93.021,48	66,66%
Receitas de Capital		
	Valor	%
09 - Venda de Bens de Investimento.....	0,00	0,00%
10 - Transferências de Capital.....	39.016,70	27,96%
11 - Activos Financeiros.....	0,00	0,00%
12 - Passivos Financeiros.....	0,00	0,00%
13 - Outras Receitas de Capital.....	0,00	0,00%
15 - Reposições não Abatidas nos Pagamentos.....	0,00	0,00%
16 - Saldo da Gerência Anterior.....	7.518,19	5,39%
Total de Receitas de Capital	46.534,89	33,34%
Total de Receitas: 139.556,37		



Representação Gráfica da Variação dos Capítulos da Receita



Distribuição da Receita pelos capítulos



(ver no quadro acima das receitas a correspondência dos capítulos)

A Despesa

As despesas totais ascenderam a 82.547,07 euros de um total previsto de 143.044,19 euros correspondendo a uma execução superior em 5.917,07 euros ao orçamento inicial previsto de 76.630,00 euros.

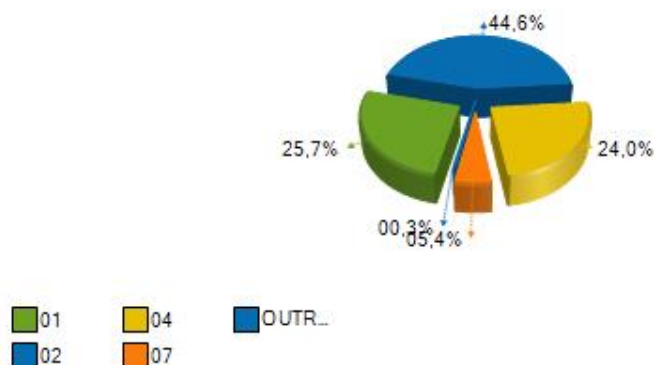
Do total de despesas ocorridas no ano de 2020, 94,64% referem-se a despesas correntes e 5,36% a despesas de capital traduzindo-se respetivamente em 78.120,46 euros e 4.426,61 euros.



Despesas		
Despesas Correntes		
01 - Despesas com o Pessoal.....	21.209,50	25,69%
02 - Aquisição de Bens e Serviços.....	36.832,37	44,62%
03 - Juros e Outros Encargos.....	0,00	0,00%
04 - Transferências Correntes.....	19.805,07	23,99%
05 - Subsídios.....	0,00	0,00%
06 - Outras Despesas Correntes.....	273,52	0,33%
Total de Despesas Correntes	78.120,46	94,64%
Despesas de Capital		
07 - Aquisição de Bens de Capital.....	4.426,61	5,36%
08 - Transferências de Capital.....	0,00	0,00%
09 - Activos Financeiros.....	0,00	0,00%
10 - Passivos Financeiros.....	0,00	0,00%
11 - Outras Despesas de Capital.....	0,00	0,00%
Total de Despesas de Capital	4.426,61	5,36%
Total de Despesas : 82.547,07		

As despesas correntes não excederam as receitas correntes respeitando assim o princípio do equilíbrio orçamental constante do art.º 40.º da RFALEI.

Distribuição da Despesa pelos capítulos



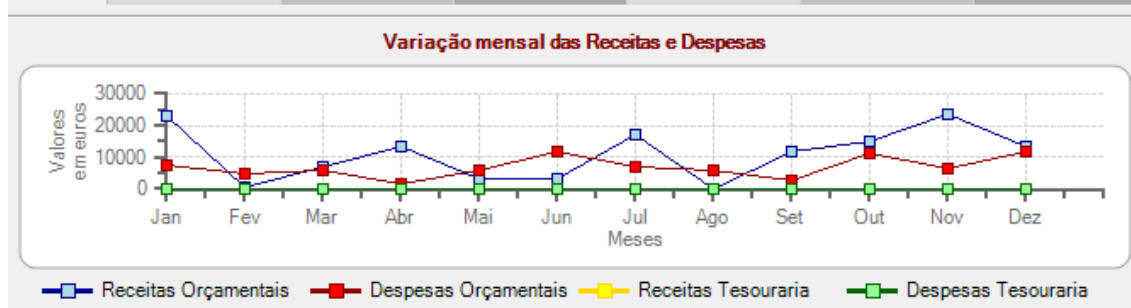
(ver no quadro acima das despesas a correspondência dos capítulos)



Designação	Previsto	Realizado	Perc%
Despesas Correntes			
01 Despesas com pessoal	21.262,00	21.209,50	99,75
02 Aquisição de Bens e Serviços	50.301,00	36.832,37	73,22
03 Juros e Outros Encargos			
04 Transferências Correntes	24.305,00	19.805,07	81,49
05 Subsídios			
06 Outras Despesas Correntes	274,00	273,52	99,82
Total de Despesas Correntes	96.142,00	78.120,46	81,26
Despesas de Capital			
07 Aquisição de Bens de Capital	44.211,00	4.426,61	10,01
08 Transferências de Capital			
09 Activos Financeiros			
10 Passivos Financeiros			
11 Outras Despesas de Capital	2.691,19	0,00	0,00
Total de Despesas de Capital	46.902,19	4.426,61	10,01
Total Geral	143.044,19	82.547,07	57,71

A estrutura da despesa dá-nos o peso de cada tipo de despesa, de acordo com a sua natureza, ou seja, por agrupamento económico.

Saldo da gerência anterior:		7.518,19			0,00		
	Orçamentais			Op. Tesouraria			
	Receitas	Despesas	Saldo	Receitas	Despesas	Saldo	
Janeiro	23.258,60	7.406,63	23.370,16	0,00	0,00	0,00	
Fevereiro	351,44	5.062,27	18.659,33	0,00	0,00	0,00	
Março	6.733,21	5.726,55	19.665,99	0,00	0,00	0,00	
Abril	13.655,01	1.800,52	31.520,48	0,00	0,00	0,00	
Mai	3.430,66	6.118,83	28.832,31	0,00	0,00	0,00	
Junho	3.300,32	11.929,00	20.203,63	0,00	0,00	0,00	
Julho	17.013,43	6.999,16	30.217,90	0,00	0,00	0,00	
Agosto	200,24	5.688,50	24.729,64	0,00	0,00	0,00	
Setembro	12.042,95	2.725,22	34.047,37	0,00	0,00	0,00	
Outubro	14.761,74	11.136,93	37.672,18	0,00	0,00	0,00	
Novembro	23.690,87	6.190,22	55.172,83	0,00	0,00	0,00	
Dezembro	13.599,71	11.763,24	57.009,30	0,00	0,00	0,00	
Total	132.038,18	82.547,07		0,00	0,00		





Saldos de Gerência / Tesouraria

O saldo a transitar para a gerência seguinte ascende a 57.009,30 euros, sendo que o saldo orçamental do ano é de 57.009,30 euros, uma vez que foi incorporado o saldo orçamental da gerência anterior no montante de 7.518,19 euros.

Recebimentos			Pagamentos		
Saldo da Gerência Anterior		7.518,19	Despesas Orçamentais		82.547,07
Execução Orçamental	7.518,19		Correntes	78.120,46	
Operações de Tesouraria	0,00		Capital	4.426,61	
Receitas Orçamentais		132.038,18	Operações de Tesouraria		0,00
Correntes	93.021,48		Saldo para a Gerência Seguinte		57.009,30
Capital	39.016,70		Execução Orçamental	57.009,30	
Operações de Tesouraria		0,00	Operações de Tesouraria	0,00	
Total		139.556,37	Total		139.556,37

A Síntese das Reconciliações Bancárias demonstra que:

Instituição Bancária		Saldo em 31/12/2020	Operações em trânsito-A adicionar	Operações em trânsito-A subtrair	Saldo contabilístico
Banco	Nº de conta				
SANTANDER	23692276301 SANTANDER	0,00	0,00	0,00	57.009,30

A Conta à Ordem 23692276301 do Santander não apresenta divergência de valores a 31 de dezembro.

Capítulo III

Aplicações legais

Princípios e Regras Orçamentais

A Junta de Freguesia de Porto Formoso cumpriu durante o ano de 2020 os princípios e regras orçamentais consagrados na Lei do Enquadramento Orçamental (Lei n.º 151/2015 de 11 de setembro).



Nomeadamente a estabilidade orçamental, tendo sido apurado um saldo positivo.

Todas as receitas foram registadas pela importância integral em que foram avaliadas, sem dedução alguma para encargos de cobrança ou de qualquer outra natureza e todas as despesas foram registadas pela sua importância integral, sem qualquer dedução, respeitando deste modo a não compensação da receita e despesa.

As despesas foram inscritas no orçamento, estruturadas em programas, por fonte de financiamento, por classificadores orgânico, funcional e económico. As receitas foram registadas por classificador económico e fonte de financiamento.

A Junta de Freguesia cumpre a transparência orçamental disponibilizando informação fiável, completa e atualizada.

Principais Políticas Contabilísticas

As demonstrações orçamentais foram preparadas de acordo com a NCP 26, e são apresentadas em euros.

A informação é preparada na base do acréscimo, onde os efeitos das transações e de outros acontecimentos são reconhecidos quando eles ocorrem, satisfeitas as definições e os critérios de reconhecimento de acordo com a Estrutura Conceptual do SNC-AP.

As demonstrações orçamentais apresentam de forma apropriada a posição financeira e orçamental, o desempenho orçamental e os fluxos de caixa da Junta de Freguesia de Porto Formoso, bem como a representação fiel dos efeitos das transações, outros acontecimentos e condições, de acordo com as definições e critérios estabelecidos na NCP-26.

Não obstante o referido anteriormente acerca da comparabilidade, sempre que possível a informação comparativa foi divulgada com respeito ao período anterior para as quantias relatadas nas demonstrações orçamentais.



As demonstrações orçamentais estão consistentes de um período para o outro, quer a nível da apresentação, quer dos movimentos contabilísticos que lhes dão origem, exceto quando ocorrem alterações significativas na natureza que, nesse caso, estão devidamente identificadas e justificadas no presente relatório. Desta forma, é proporcionada informação fiável e mais relevante.

Investimentos

Plano Plurianual de Investimentos

Execução Anual do Plano Plurianual de Investimentos

Objectivo	N.º do Projeto	Designação do Projeto	Classificação Orçamental		Formas de Realização	Fonte de Financiamento				Datas		Montante Previsto			Montante Executado		Nível de Execução Financeira Anual %	Nível de Execução Financeira Global %	
			Orgânica	Económica		RG	RP	UE	EMPR	Início	Fin	Ano	Anos Seguintes	Total	Anos Anteriores	Ano			Total
2		<u>Funções sociais</u>																	
2	2018	Trabalhos de manutenção nos arruamentos da	0103	07010401	A	0,00	100,00	0,00	0,00	01-01-2018	31-12-2021	1.813,00	0,00	1.813,00	0,00	1.396,76	1.396,76	77,04	77,04
2	2018	Manutenção dos caminhos agrícolas	0103	07010408	A	0,00	100,00	0,00	0,00	01-01-2018	31-12-2021	600,00	0,00	600,00	0,00	600,00	0,00	0,00	0,00
2	2018	Manutenção e conservação do cemitério	0103	07010412	O	0,00	100,00	0,00	0,00	01-01-2018	31-12-2021	1.400,00	0,00	1.400,00	0,00	1.126,27	1.126,27	80,45	80,45
2	2018	Manutenção dos espaços verdes e pequenas bet	0103	07010305	A	0,00	100,00	0,00	0,00	01-01-2018	31-12-2021	8.180,00	0,00	8.180,00	0,00	1.903,88	1.903,88	23,27	23,27
2	2020	Obras de qualificação do espaço público (Triat	0103	070115	O	0,00	100,00	0,00	0,00	01-01-2020	31-12-2021	7.211,00	0,00	7.211,00	0,00	0,00	0,00	0,00	0,00
2	2020	Execução da Obra de Requalificação do camp	0103	0701041301	O	0,00	100,00	0,00	0,00	01-10-2020	31-12-2021	15.007,00	15.000,00	30.007,00	0,00	0,00	0,00	0,00	0,00
			0103	0703030601															
4		<u>Outras funções</u>																	
4	2020	Reabilitação do antigo Campo de Futebol	0103	0703030602	O	0,00	100,00	0,00	0,00	01-11-2020	31-12-2021	10.000,00	10.000,00	20.000,00	0,00	0,00	0,00	0,00	0,00

O **Plano Plurianual de Investimentos**, demonstra no decorrer do mandato as previsões de investimento a realizar na Freguesia, assim sendo no ano de 2020, a execução financeira do Plano Plurianual de Investimentos (PPI) teve o nível de Execução de Financiamento Anual de 10,01% no valor total investido de 4.426,61 euros.



Resultados

Conclusão

As limitações de ordem financeira constituem uma realidade à qual a autarquia não pode escapar. As escassas receitas próprias tornam-na demasiado dependente das transferências do Estado, através do Fundo de Financiamento das Freguesias (FFF), das Instituições Públicas e da Câmara Municipal do concelho, através dos protocolos de delegação de competências, bem como de Acordos de Colaboração e Cooperação financeira.

Para fazer face aos atuais constrangimentos financeiros, o controlo das despesas correntes tem sido uma das grandes prioridades.

Apesar destas limitações, a Junta de Freguesia conseguiu, com grande competência, realizar muitos dos objetivos propostos no seu Plano de Atividades para 2020.

Resultado líquido

Analisada a Receita e a Despesa do Ano Económico de 2020, contempla-se que o saldo resultante após o encerramento do ano é de €57.009,30.

Passivos e Ativos

Passivo financeiro:

A 31 de Dezembro existiam dívidas a terceiros a curto prazo no valor de 4.052,21 euros.

Identificador	NIF Fornecedor	Designação fornecedor	Classificação económica	Caraterização	Contrato/Fatura	Data Doc.	Descrição	Dívida no início	Dívida no fim
512066264	512066264	SISDIAS - SISTEMAS	02	Curto Prazo	FA 2020/1138	31-12-2020	Serviço de Contabilidade	0,00	411,00
512066264	512066264	SISDIAS - SISTEMAS	02	Curto Prazo	FAC 2020/1632	31-12-2020	Serviço de Contabilidade	0,00	411,00
512068500	512068500	ESCRITÓRIO DIGITAL	02	Curto Prazo	FA PDL1/40460	05-11-2020	Contrato de Fornecedor	0,00	73,51
512068500	512068500	ESCRITÓRIO DIGITAL	02	Curto Prazo	FA PDL1/40866	09-12-2020	Contrato de Fornecedor	0,00	32,17
512066264	512066264	SISDIAS - SISTEMAS	02	Curto Prazo	FAC 2020/475	20-03-2020	Acordo de continuidade	0,00	127,44
512066264	512066264	SISDIAS - SISTEMAS	02	Curto Prazo	FAC 2020/1564	23-09-2020	Serviços técnicos mai	0,00	237,53
512010854	512010854	EGA - EMPRESA GRÁ	02	Curto Prazo	14 A/20150170	20-11-2020	Calendários de parede	0,00	890,90
512008574	512008574	EVARISTO LIMA, LDA	07	Curto Prazo	9002 1-28101908	03-12-2020	Material de construção	0,00	388,50
512008574	512008574	EVARISTO LIMA, LDA	07	Curto Prazo	9002 1-28101950	10-12-2020	Material de construção	0,00	141,03
512037191	512037191	Dinarte Dâmaso & Filh	02	Curto Prazo	FA 2020/16737	17-12-2020	Material de limpeza e	0,00	436,58
512008574	512008574	EVARISTO LIMA, LDA	07	Curto Prazo	9002 1-28102013	18-12-2020	Material de construção	0,00	65,15
512010854	512010854	EGA - EMPRESA GRÁ	02	Curto Prazo	14A/20150284	18-12-2020	Envelopes brancos	0,00	47,20
512031304	512031304	Marques Britas S.A.	07	Curto Prazo	FC1-70320/05339	21-12-2020	Material de construção	0,00	686,76
512008574	512008574	EVARISTO LIMA, LDA	07	Curto Prazo	9002 1-28102031	21-12-2020	Material de construção	0,00	66,29
512060860	512060860	NorLimp de Moniz &	02	Curto Prazo	FA 2020/185205	23-12-2020	Produtos de limpeza e	0,00	37,15



A Junta de Freguesia não possuía empréstimos a 31 de dezembro de 2020.

Ativo financeiro:

A 31 de Dezembro esta Autarquia não possuía receitas por cobrar

Capítulo IV

Divergências e Justificativos

Divergências

Sem nenhuma situação a acrescentar.

Justificativos

No decorrer do ano financeiro de 2020 não ocorreram imprevistos que suscitasse justificativos adicionais a acrescentar, apesar da pandemia causada pela COVID19 que condicionou o funcionamento e operacionalidade desta Autarquia.

.



Capítulo V

Nota Final

As políticas contabilísticas estão adequadas à realidade de uma estrutura do tipo autarquia local e por isso sem fins lucrativos (art.º 235º, 237º e 238 da Constituição da República Portuguesa), salientando-se que os procedimentos e controlos internos vigentes asseguram os movimentos efetuados, em relação às receitas, despesas e pagamentos (art.º 238 da Constituição da República Portuguesa e Leis 169/99 de 18 de Setembro e 5-A/2002 de 11 de Janeiro (Competências e funcionamento dos órgãos das autarquias locais) estas revogadas pela Lei 75/2013 de 12 de setembro.

As Demonstrações Financeiras relativas ao ano económico de 2020 traduzem as despesas e receitas do referido exercício económico, em relação a atividades da Junta de Freguesia.

Porto Formoso, 10 de Maio de 2021

O Presidente da Junta

(Emanuel Mendonça Furtado)